




ENVYPACKING MACHINES

DETECTORES

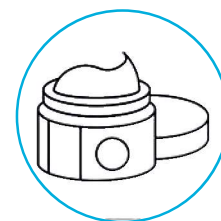
DETECTOR DE METALES DE BANDA PARA PRODUCTOS PEQUEÑOS



Dulces



Pollo



Crema

Entre otros.

“Detector de metales de banda, perfecto para productos pequeños empacados, cuenta con un túnel de detección ajustable al ancho de producto.”

TABLA DE ESPECIFICACIONES

Ancho del cuadro(mm)		250	250	250	300	300	300	350	350	350
Altura del cuadro (mm)		80	150	200	80	150	200	80	150	200
Sensibilidad de detección (mm)	Fe	0.5	0.8	1.0	0.5	0.8	1.0	0.5	0.8	1.0
	Non Fe	0.7	1.2	1.5	0.7	1.2	1.5	0.7	1.2	1.5
	SUS304	1.0	1.5	2.0	1.0	1.5	2.0	1.0	1.5	2.0
Ancho de la banda (mm)		200	200	200	250	250	250	300	300	300
Largo de la banda		1200 - 1500	1200 - 1500	1500	1500	1500	1500	1500	1500	1500
Máx peso en la banda (KG)		5	5	10	10	10	10	10	10	10
Altura de trabajo	800 ± 50									
Voltaje de trabajo	AC 100-240V monofásico 55W 50/60 HZ adaptado									

* La sensibilidad se verá afectada según los productos que se inspeccionen y las condiciones de trabajo.

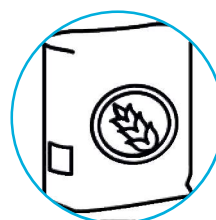
DETECTOR DE METALES DE CAÍDA CON RECHAZADOR



“Detector de metales para productos a granel, que en su producción vengan en caída libre, permite el paso continuo de producto conforme y cuenta con sistema de rechazo o recolección de producto contaminado.”



Cereales



Harina



Semillas


Entre otros.

Diámetro del canal		50	100	140	200
Sensibilidad de detección (mm)	Fe	0.4	0.6	1.0	1.2
	Non Fe	0.6	1.0	1.2	1.5
	SUS304	08	1.2	1.6	2.0
Peso a granel (L/H)		5000	10000	20000	30000
Altura del instalación (mm)		650	750	950	1300
Modo de rechazo	Sistema festo de rechazo				
Voltaje de trabajo	AC 100-240V monofásico 55W 50/60 HZ adaptado				

* La sensibilidad se vería afectada según los productos que se inspeccionen y las condiciones de trabajo.

DETECTOR DE METALES PARA PRODUCTOS EMBOTELLADOS


“ Detector de metales para productos embotellados, detección de materiales ferrosos, no ferrosos y aceros inoxidables. ”



Agua



Jugos



Refrescos

Entre otros.


Ancho del marco (mm)		150	200	250
Altura del marco (mm)		250	350	350
Tamaño de detección eficaz (mm)		120*200	170*300	220*300
Sensibilidad de detección (mm)	Fe	0.8	1.0	1.2
	Non Fe	1.2	1.5	1.8
	SUS304	1.5	2.0	2.5
Tamaño de la correa de PU W*L (mm)		120*1500	170*1500	220*1500
Modo de rechazo estándar		Empujador de aire		
Peso máx. en el cinturón (kg)		5	5	5
Altura del trabajo (mm)				
Fuente de alimentación		CA 220V, 1fase, 200W, 50/60Hz Adaptativo		

* La sensibilidad se vería afectada según los productos que se inspeccionen y las condiciones de trabajo.

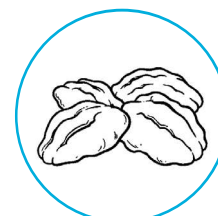
DETECTOR DE METALES DE CAÍDA SIN RECHAZADOR



Botana



Comida para mascotas



Nuez

Entre otros.

“ Detector de metales para productos a granel, que en su producción vengan en caída libre, permite el flujo continuo en el proceso de envasado. Diversos diámetros disponibles. ”

Material del cuadro	SUS304				
Diámetro de la zona de detección		50	100	140	200
Sensibilidad de detección sin producto (mm)	Fe	0.4	0.6	1.0	1.0
	Non Fe	0.7	0.8	1.2	1.5
	SUS304	1.0	1.2	1.5	2.0
Altura del detector	160 mm				
Altura del instalación (mm)		250	300	450	550
Modo de rechazo	Bolsa extra larga vacía				
Voltaje de trabajo	AC 100-240V monofásico 55W 50/60 HZ adaptado				

* La sensibilidad se vería afectada según los productos que se inspeccionen y las condiciones de trabajo.

DETECTOR DE METALES PARA PRODUCTOS GRANDES



Producto en cubeta



Costales de producto



Carne



Detector de metales de banda, perfecto para productos grandes empacados, cuenta con un tunel de detección ajustable al ancho del producto.



TABLA DE ESPECIFICACIONES

Material del cuadro		SUS304		
Ancho del cuadro(mm)		450	600	750
Altura del cuadro (mm)		80 - 300	80 - 300	80 - 300
Apertura de detección (mm)		400*60 / 400*270	550*60 / 550*270	700*60 / 700*270
Sensibilidad de detección (mm)	Fe	0.8 - 2.0	0.7 - 2.0	0.7 - 2.5
	Non Fe	0.6 - 2.5	0.9 - 2.5	1.5 - 3.0
	SUS304	1.2 - 3.0	1.2 - 3.0	1.3 - 3.5
Ancho de la banda (mm)		370	520	670
Largo de la banda		1500 - 2000		
Máx peso en la banda (KG)		25 - 50		
Altura de trabajo		800 ± 50		
Voltaje de trabajo		AC 220-240V monofásico 200W 50/60 HZ adaptado		
Auto sitting		Estudio inteligente de producto		
Dirección del producto		De izquierda a derecha		
Velocidad de la banda (m/min)		28		
Modo de alarma		Auditiva y visual		
Tipo de rechazo		Opcional		

* La sensibilidad se vería afectada según los productos que se inspeccionen y las condiciones de trabajo.